














COMUNE DI RACCUJA
ELEZIONI REGIONALI 28 OTTOBRE 2012

GENERALE	SEZ 1	SEZ 2	SEZ 3	SEZ 4	TOT	%
AVENTI DIRITTO AL VOTO	577	129	85	355	1146	
VOTANTI	311	42	34	198	585	51,05%
VOTI VALIDI	301	41	33	185	560	95,73%
SCHEDE BIANCHE	4	0	0	4	8	1,37%
SCHEDE NULLE	6	1	1	9	17	2,91%

LISTE REGIONALI								
1		Candidato alla carica di Presidente della Regione CANCELLERI GIOVANNI CARLO detto Giancarlo o Cancellieri nato a Caltanissetta il 31-05-1975	12	0	0	10	22	3,93%
2		Candidato alla carica di Presidente della Regione MARANO GIOVANNA nata ad Acireale il 23-04-1959	6	2	0	3	11	1,96%
3		Candidato alla carica di Presidente della Regione MICCICHÈ GIOVANNI detto Gianfranco nato a Palermo il 01-04-1954	17	4	3	20	44	7,86%
4		Candidato alla carica di Presidente della Regione DI LEO GIACOMO nato a Motta San Giovanni il 12-07-1960	1	0	0	0	1	0,18%
5		Candidato alla carica di Presidente della Regione CROCETTA ROSARIO nato a Gela il 08-02-1951	163	15	18	51	247	44,11%
6		Candidato alla carica di Presidente della Regione PINSONE LUCIA nata a Capo d'Orlando il 17-05-1960	0	0	0	0	0	0,00%
7		Candidato alla carica di Presidente della Regione STURZO GASPARE nato a Palermo il 17-12-1962	3	0	0	0	3	0,54%
8		Candidato alla carica di Presidente della Regione DE LUCA CATENO nato a Fiumedinisi il 18-03-1972	7	3	0	13	23	4,11%
9		Candidato alla carica di Presidente della Regione FERRO MARIANO nato ad Avola il 25-10-1958	1	1	0	1	3	0,54%
10		Candidato alla carica di Presidente della Regione MUSUMECI SEBASTIANO detto Nello Musumeci nato a Militello in Val di Catania il 21-01-1955	91	16	12	87	206	36,79%
(A) TOTALE VOTI VALIDI PER LE LISTE REGIONALI			301	41	33	185	560	95,73%
(B) TOTALE SCHEDE NON VALIDE			10	1	1	13	25	4,27%
DI CUI BIANCHE			4	0	0	4	8	
(C) VOTI CONTESTATI E NON ASSEGNATI ALLE SCHEDE REGIONALI			0	0	0	0	0	0,00%
TOTALE GENERALE (A+B+C)			311	42	34	198	585	100,00%

COMUNE DI RACCUJA
ELEZIONI REGIONALI 28 OTTOBRE 2012

GENERALE	SEZ 1	SEZ 2	SEZ 3	SEZ 4	TOT	%
AVENTI DIRITTO AL VOTO	577	129	85	355	1146	
VOTANTI	311	42	34	198	585	51,05%
VOTI VALIDI	301	40	33	181	555	94,87%
SCHEDE VALIDE SOLO PER LA LISTA REGIONALE	6	1		4	11	1,88%
SCHEDE BIANCHE	4	0	0	4	8	1,37%
SCHEDE NULLE	6	1	1	9	17	2,91%

LISTE PROVINCIALI								
1		NELLO MUSUMECI PRESIDENTE	6	0	0	3	9	1,64%
2		OBIETTIVO SICILIA	0	0	0	0	0	0,00%
3		MOVIMENTO 5 STELLE BEPPE GRILLO	9	0	0	6	15	2,73%
4		DE LUCA - RIVOLUZIONE SICILIANA	6	3	0	12	21	3,83%
5		ITALIA UNIONE DI CENTRO	17	3	6	14	40	7,29%
6		CANTIERE POPOLARE - MUSUMECI PRESIDENTE	27	2	3	10	42	7,65%
7		P.P.A. PIAZZA PULITA IL PARTITO DELLA GENTE	1	0	0	1	2	0,36%
8		GRANDE SUD MICCICHE'	10	3	0	7	20	3,64%
9		NUOVO POLO PER LA SICILIA F.L.I.	9	1	0	12	22	4,01%
10		PARTITO DEMOCRATICO CROCETTA PRESIDENTE	136	12	12	36	196	35,70%
11		PARTITO COMUNISTA DEI LAVORATORI	0	0	0	0	0	0,00%
12		CROCETTA PRESIDENTE	10	1	1	1	13	2,37%
13		ALLEANZA DI CENTRO SICILIA	0	1	0	10	11	2,00%
14		DI PIETRO ITALIA DEI VALORI	2	2	0	0	4	0,73%
15		PARTITO DEI SICILIANI M.P.A.	3	3	3	9	18	3,28%
16		IL POPOLO DELLA LIBERTA' MUSUMECI PRESIDENTE	49	8	8	55	120	21,86%
17		CLAUDIO FAVA PRESIDENTE	6	0	0	4	10	1,82%
18		STURZO PRESIDENTE	3	0	0	0	3	0,55%
19		IL POPOLO DEI FORCONI MARIANO FERRO PRESIDENTE	1	1	0	1	3	0,55%
(E) TOTALE VOTI DI LISTA VALIDI PER LE LISTE PROVINCIALI			295	40	33	181	549	93,85%
(F) VOTI CONTESTATI E NON ASSEGNATI ALLE LISTE PROVINCIALI			0	0	0	0	0	0,00%
(G) TOTALE SCHEDE NON VALIDE (schede bianche e nulle)			10	1	1	13	25	4,27%
(H) SCHEDE VALIDE SOLO PER LA LISTA REGIONALE			6	1	0	4	11	1,88%
TOTALE GENERALE = (E+F+G+H)			311	42	34	198	585	100,00%

